

El huerto de doña Zanahoria

1º Ciclo de Educación Infantil

LUGAR DE REALIZACIÓN DE LA ACTIVIDAD

Instalaciones del Aula de Educación Ambiental de Pozuelo de Alarcón (C/ Monte Bajo s/n).
Hay aparcamiento reservado para autocares en la calle perpendicular (C/ Fuente)

Datos de contacto:

Teléfono: 917 091 016

educacionambiental@pozuelodealarcon.org

Material didáctico de la actividad y confirmación de asistencia:

<https://educacionambiental.pozuelodealarcon.org/>

Horarios:

Actividad: aproximadamente de 10:00 a 12:00

Aula de Educación Ambiental de 8:00 a 15:00

2h

JUSTIFICACIÓN

Somos conscientes de la necesidad cada vez más temprana de nuestros escolares de entrar en contacto con el medio, como paso previo para valorarlo y cuidarlo. Desde muy chiquitines, los niños muestran gran interés y afinidad por la naturaleza, de modo, que los elementos naturales se convierten un recurso ideal para trabajar la comunicación, la motricidad y la imaginación. En esta actividad, los niños se acercan al huerto por primera vez, de la mano de Doña Zanahoria, que les hará vivenciar un cuento lleno de personajes, a través de los cuales los niños integrarán las tareas básicas del huerto. Será una mañana llena de cuentos, bailes, canciones y alegría.

OBJETIVOS

- Despertar actitudes de cuidado y valoración del entorno a partir de las labores del huerto.
- Conocer a los animales relacionados con el huerto y su papel en el mismo.
- Generar una vinculación afectiva con el medio natural que les rodea.
- Desarrollar capacidades psicomotrices a través de la canción y el juego.
- Experimentar nuevas sensaciones a través de los sentidos, reforzando la imaginación y la creatividad.
- Fomentar hábitos saludables en cuanto a higiene y nutrición animándoles al consumo de frutas y verduras.

CONTENIDOS

- El cuento de Doña Zanahoria
- El huerto: tareas básicas de mantenimiento y principales hortalizas en la dieta.
- Los animales que viven en el huerto y las funciones que desempeñan: el caracol, la mariposa, la lombriz, la mariquita y la hormiga.

Cada familia debería recibir el "Diptico informativo del Aula de Educación Ambiental", que podéis descargar en el apartado "Actividades Formativas" de nuestra WEB.

Durante la actividad es aconsejable que el maestro apoye a los niños en las diferentes tareas y colabore en mantener un ambiente alegre y participativo.

30 días antes de la actividad, el maestro debe rellenar la ficha de confirmación de la actividad que puede encontrar en la WEB.


**Confirmación
Actividades**



<https://educacionambiental.pozuelodealarcon.org/>

DESARROLLO DE LA ACTIVIDAD

Al llegar, los niños conocerán a doña Zanahoria que se presenta como una marioneta, triste y llorosa porque no tiene amigas. Ella les pide ayuda y les guía hasta el huerto.



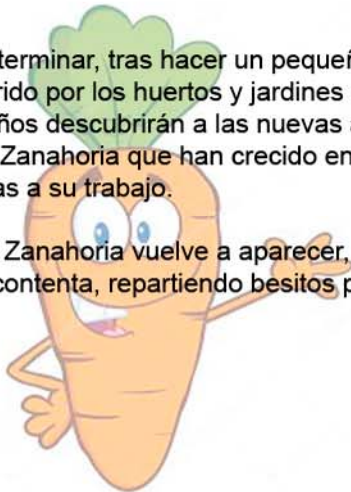
Una vez en el huerto, los personajes del cuento se irán sucediendo, uno a uno, en forma de marionetas siguiendo la temática del cuento y proponiendo las tareas necesarias para que doña Zanahoria vuelva a tener amigas. Cada uno de los personajes propondrá, además, un pequeño juego de coordinación psicomotriz.



La primera amiga en aparecer será la lombriz que airea el terreno con sus caminitos y fabrica el compost que tanto necesitan las plantas del huerto. Por tanto, ella trae las azadillas y rastrillos para trabajar la tierra y las carretillas para traer el abono. A continuación, la mariposa trae las semillas que los niños sembrarán y regarán cuidadosamente


Para terminar, tras hacer un pequeño recorrido por los huertos y jardines del Aula, los niños descubrirán a las nuevas amigas de doña Zanahoria que han crecido en el huerto gracias a su trabajo.

Doña Zanahoria vuelve a aparecer, esta vez muy contenta, repartiendo besitos para todos.



TRABAJO PREVIO

- Leer en clase, unos días antes de la visita, el cuento de doña Zanahoria.
- Familiarizar a los niños con el huerto, las hortalizas y los pequeños animales que viven en él.
- Realizar en clase y traer a la actividad: etiquetas identificativas con el nombre bien visible.



Todos estos materiales los podéis encontrar en el enlace correspondiente dentro del apartado "Actividades Formativas" de la WEB del Aula de Educación.

TRABAJO POSTERIOR

Al finalizar la actividad, los alumnos recibirán un saquito con semillas de zanahoria para la clase. Se puede sembrar en una bandeja o semillero y ver como nacen las amigas de doña Zanahoria de forma progresiva.

También sería interesante, una vez vivenciada la experiencia con los personajes, releer el cuento, repasar las tareas del huerto realizadas, e incluso realizar alguna manualidad basada en los personajes del huerto.



RECOMENDACIONES

- Calzado cómodo, gorra y ropa adecuada a la época del año en que se realice la actividad.
- Crema de protección solar si es época de riesgo.
- Agua abundante y comida saludable (fruta, bocadillos, frutos secos), para reponer fuerzas durante la actividad.